


Compétence	1	2	3	4
Construire des solides (évaluation à partir de l'atelier).				
Représenter l'heure.				
Connaître la notion de masse.				
Créer un programme fléché pour se déplacer sur un quadrillage.				

Prénom :


.....

Exercice n°1 : Complète chaque horloge avec les aiguilles pour indiquer l'heure demandée.


Ecris l'heure : 8h00




Ecris l'heure : 6h30




Ecris l'heure : 5h15



Ecris l'heure : 4h45



Ecris l'heure : 22h00



Ecris l'heure : 13h30



Exercice n°2 : Indique le poids de chaque objet à l'aide des masses représentées sur la balance.

250g

200g

50g

300g

21g

30g



Exercice n°3 : Code avec des flèches les déplacements pour rejoindre chaque aliment.

La course au miam !

Gé7

Aide les enfants à aller chercher leur repas en codant les déplacements nécessaires.



	1	2	3	4	5	6
A						
B						
C						
D						
E						
F		