


Le royaume des homophones



©laclassedeclara





Bonjour à tous,
Je suis Adam, le prince du royaume des homophones.
Une vilaine sorcière a décidé de transformer mes serviteurs
en objets et les a éparpillés dans tout le royaume. Aide-
moi à vite les retrouver et à les ramener au château avant
qu'ils ne restent transformés à jamais !

Le royaume des homophones

©laclasseDECLARA

LE MATÉRIEL

- Un pion
- Une ardoise par joueur
- Les cartes de jeu
- Les cartes de correction
- Les différents objets à collecter

LES RÈGLES DU JEU

Les joueurs jouent ensemble contre la sorcière.

Les joueurs jouent à tour de rôle. Le premier joueur commence la partie en avançant le pion d'une case. Il pioche une carte de la couleur de cette case et écrit sur son ardoise sa réponse.

Si sa réponse est juste, il reste sur sa case.

Si sa réponse est fausse, il recule d'une case.

Lorsqu'un joueur tombe sur une case comportant l'un des objets-serviteurs : il pioche une carte de la couleur de cette case et écrit sur son ardoise sa réponse. Si sa réponse est juste, il reste sur la case et gagne l'objet-serviteur. En revanche, si sa réponse est fausse, il reste sur la case mais c'est la sorcière qui gagne l'objet-serviteur.


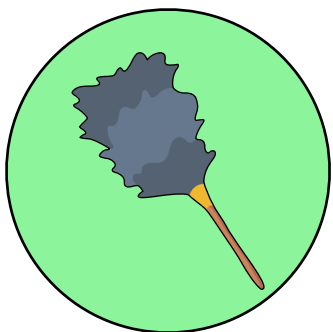

À la fin de la partie, les joueurs doivent avoir récolté les 5 objets-serviteurs pour gagner. Sinon, c'est la sorcière qui a gagné.



La sorcière récupère un des objets déjà gagnés.
Si aucun objet n'a été gagné, il ne se passe rien.



La fée permet de récupérer un objet gagné par la sorcière.
Si aucun objet n'a été gagné par la sorcière, alors elle permet d'avancer d'une case.



LES OBJETS-SERVITEURS À
RÉCOLTER

1

« ET » ou « EST »

C'..... une jolie fleur.

4

« ET » ou « EST »

Je mange une pomme une
poire.

7

« ET » ou « EST »

Cette robe très jolie.

2

« ET » ou « EST »

L'araignée un animal qui
a huit pattes.

5

« ET » ou « EST »

Mon frère moi allons à la
piscine.

8

« ET » ou « EST »

Tu es sage tu écoutes
bien.

3

« ET » ou « EST »

Lisa prête pour le
concert.

6

« ET » ou « EST »

Ils rangent leur cartable
leur cahier.

9

« ET » ou « EST »

Son terrier caché dans la
forêt.

« ET »
OU « EST »
©laclassedeclara

« ET »
OU « EST »
©laclassedeclara

« ET »
OU « EST »
©laclassedeclara

« ET »
OU « EST »
©laclassedeclara

« ET »
OU « EST »
©laclassedeclara

« ET »
OU « EST »
©laclassedeclara

« ET »
OU « EST »
©laclassedeclara

« ET »
OU « EST »
©laclassedeclara

« ET »
OU « EST »
©laclassedeclara

« ET »
OU « EST »
©laclassedeclara

« ET »
OU « EST »
©laclassedeclara

« ET »
OU « EST »
©laclassedeclara

« ET »
OU « EST »
©laclassedeclara

« ET »
OU « EST »
©laclassedeclara

« ET »
OU « EST »
©laclassedeclara

« ET »
OU « EST »
©laclassedeclara

« ET »
OU « EST »
©laclassedeclara

« ET »
OU « EST »
©laclassedeclara

<p>1 « À » ou « A »</p> <p>Ce tableau de belles couleurs.</p>	<p>4 « À » ou « A »</p> <p>La classe va la piscine.</p>	<p>7 « À » ou « A »</p> <p>On envie d'aller à la plage.</p>
<p>2 « À » ou « A »</p> <p>Il neuf ans.</p>	<p>5 « À » ou « A »</p> <p>Ce cahier appartient Théo.</p>	<p>8 « À » ou « A »</p> <p>Le spectacle commence 20 heures.</p>
<p>3 « À » ou « A »</p> <p>Elle terminé son travail.</p>	<p>6 « À » ou « A »</p> <p>Je mange une glace la vanille.</p>	<p>9 « À » ou « A »</p> <p>Nous attendons la caisse du supermarché.</p>

« À »
OU « A »
©laclassedeclara

« À »
OU « A »
©laclassedeclara

« À »
OU « A »
©laclassedeclara

« À »
OU « A »
©laclassedeclara

« À »
OU « A »
©laclassedeclara

« À »
OU « A »
©laclassedeclara

« À »
OU « A »
©laclassedeclara

« À »
OU « A »
©laclassedeclara

« À »
OU « A »
©laclassedeclara

« À »
OU « A »
©laclassedeclara

« À »
OU « A »
©laclassedeclara

« À »
OU « A »
©laclassedeclara

« À »
OU « A »
©laclassedeclara

« À »
OU « A »
©laclassedeclara

« À »
OU « A »
©laclassedeclara

« À »
OU « A »
©laclassedeclara

« À »
OU « A »
©laclassedeclara

« À »
OU « A »
©laclassedeclara

1

« SON » ou « SONT »

Tes crayons cassés.

4

« SON » ou « SONT »

Le lapin se repose dans
terrier.

7

« SON » ou « SONT »

Les fleurs regroupées
dans un bouquet.

2

« SON » ou « SONT »

..... cartable est trop lourd.

5

« SON » ou « SONT »

Ce toujours les mêmes
qui distribuent.

8

« SON » ou « SONT »

Ils très nombreux
aujourd'hui !

3

« SON » ou « SONT »

Ils amis depuis l'an
dernier.

6

« SON » ou « SONT »

Pierre a perdu nouveau
jouet.

9

« SON » ou « SONT »

Rends-lui livre.

« SON »
OU « SONT »
©laclassedeclara

« SON »
OU « SONT »
©laclassedeclara

« SON »
OU « SONT »
©laclassedeclara

« SON »
OU « SONT »
©laclassedeclara

« SON »
OU « SONT »
©laclassedeclara

« SON »
OU « SONT »
©laclassedeclara

« SON »
OU « SONT »
©laclassedeclara

« SON »
OU « SONT »
©laclassedeclara

« SON »
OU « SONT »
©laclassedeclara

« SON »
OU « SONT »
©laclassedeclara

« SON »
OU « SONT »
©laclassedeclara

« SON »
OU « SONT »
©laclassedeclara

« SON »
OU « SONT »
©laclassedeclara

« SON »
OU « SONT »
©laclassedeclara

« SON »
OU « SONT »
©laclassedeclara

« SON »
OU « SONT »
©laclassedeclara

« SON »
OU « SONT »
©laclassedeclara

« SON »
OU « SONT »
©laclassedeclara

<p>1 « ON » ou « ONT »</p> <p>À la bibliothèque, peut emprunter plusieurs livres.</p>	<p>4 « ON » ou « ONT »</p> <p>Les élèves appris leur leçon.</p>	<p>7 « ON » ou « ONT »</p> <p>Mes parents décidé de partir en vacances.</p>
<p>2 « ON » ou « ONT »</p> <p>Ils quinze jours de vacances.</p>	<p>5 « ON » ou « ONT »</p> <p>En mars, trouve des pâquerettes.</p>	<p>8 « ON » ou « ONT »</p> <p>..... a très envie d'aller au bord de la mer.</p>
<p>3 « ON » ou « ONT »</p> <p>Les articles d'un magasin tous un code-barre.</p>	<p>6 « ON » ou « ONT »</p> <p>En classe, reste silencieux.</p>	<p>9 « ON » ou « ONT »</p> <p>Mes voisins une voiture rouge.</p>

« ON »
OU « ONT »
©laclassifiedclara

« ON »
OU « ONT »
©laclassifiedclara

« ON »
OU « ONT »
©laclassifiedclara

« ON »
OU « ONT »
©laclassifiedclara

« ON »
OU « ONT »
©laclassifiedclara

« ON »
OU « ONT »
©laclassifiedclara

« ON »
OU « ONT »
©laclassifiedclara

« ON »
OU « ONT »
©laclassifiedclara

« ON »
OU « ONT »
©laclassifiedclara

« ON »
OU « ONT »
©laclassifiedclara

« ON »
OU « ONT »
©laclassifiedclara

« ON »
OU « ONT »
©laclassifiedclara

« ON »
OU « ONT »
©laclassifiedclara

« ON »
OU « ONT »
©laclassifiedclara

« ON »
OU « ONT »
©laclassifiedclara

« ON »
OU « ONT »
©laclassifiedclara

« ON »
OU « ONT »
©laclassifiedclara

« ON »
OU « ONT »
©laclassifiedclara

<p>1 « CE » ou « SE »</p> <p>Donne-moi livre.</p>	<p>4 « CE » ou « SE »</p> <p>Il faut faire confiance.</p>	<p>7 « CE » ou « SE »</p> <p>..... prince a perdu sa couronne.</p>
<p>2 « CE » ou « SE »</p> <p>Elle rend à l'école.</p>	<p>5 « CE » ou « SE »</p> <p>..... livre n'est pas facile à lire.</p>	<p>8 « CE » ou « SE »</p> <p>Je vais toujours dans magasin.</p>
<p>3 « CE » ou « SE »</p> <p>As-tu déjà vu film ?</p>	<p>6 « CE » ou « SE »</p> <p>Ils disputent rarement.</p>	<p>9 « CE » ou « SE »</p> <p>L'avenir appartient à ceux qui lèvent tôt !</p>

« CE »
OU « SE »
©laclassedeclara

« CE »
OU « SE »
©laclassedeclara

« CE »
OU « SE »
©laclassedeclara

« CE »
OU « SE »
©laclassedeclara

« CE »
OU « SE »
©laclassedeclara

« CE »
OU « SE »
©laclassedeclara

« CE »
OU « SE »
©laclassedeclara

« CE »
OU « SE »
©laclassedeclara

« CE »
OU « SE »
©laclassedeclara

« CE »
OU « SE »
©laclassifiedeclara

« CE »
OU « SE »
©laclassifiedeclara

« CE »
OU « SE »
©laclassifiedeclara

« CE »
OU « SE »
©laclassifiedeclara

« CE »
OU « SE »
©laclassifiedeclara

« CE »
OU « SE »
©laclassifiedeclara

« CE »
OU « SE »
©laclassifiedeclara

« CE »
OU « SE »
©laclassifiedeclara

« CE »
OU « SE »
©laclassifiedeclara

Correction

« ET » OU « EST »

- | | |
|---|--|
| 1 | C' est une jolie fleur. |
| 2 | L'araignée est un animal qui a huit pattes. |
| 3 | Lisa est prête pour le concert. |
| 4 | Je mange une pomme et une poire. |
| 5 | Mon frère et moi allons à la piscine. |
| 6 | Ils rangent leur cartable et leur cahier. |
| 7 | Cette robe est très jolie. |
| 8 | Tu es sage et tu écoutes bien. |
| 9 | Son terrier est caché dans la forêt. |

« À » OU « A »

©laclassedeclara

- | | |
|---|---|
| 1 | Ce tableau a de belles couleurs. |
| 2 | Il a neuf ans. |
| 3 | Elle a terminé son travail. |
| 4 | La classe va à la piscine. |
| 5 | Ce cahier appartient à Théo. |
| 6 | Je mange une glace à la vanille. |
| 7 | On a envie d'aller à la plage. |
| 8 | Le spectacle commence à 20 heures. |
| 9 | Nous attendons à la caisse du supermarché. |

« SON » OU « SONT »

- | | |
|---|--|
| 1 | Tes crayons sont cassés. |
| 2 | Son cartable est trop lourd. |
| 3 | Ils sont amis depuis l'an dernier. |
| 4 | Le lapin se repose dans son terrier. |
| 5 | Ce sont toujours les mêmes qui distribuent. |
| 6 | Pierre a perdu son nouveau jouet. |
| 7 | Les fleurs sont regroupées dans un bouquet. |
| 8 | Ils sont très nombreux aujourd'hui ! |
| 9 | Rends-lui son livre. |

Correction

« ON » OU « ONT »


©laclassedeclara

1	À la bibliothèque, on peut emprunter plusieurs livres.
2	Ils ont quinze jours de vacances.
3	Les articles d'un magasin ont tous un code-barre.
4	Les élèves ont appris leur leçon.
5	En mars, on trouve des pâquerettes.
6	En classe, on reste silencieux.
7	Mes parents ont décidé de partir en vacances.
8	On a très envie d'aller au bord de mer.
9	Mes voisins ont une voiture rouge.

« CE » OU « SE »

1	Donne-moi ce livre.
2	Elle se rend à l'école.
3	As-tu déjà vu ce film ?
4	Il faut se faire confiance.
5	Ce livre n'est pas facile à lire.
6	Ils se disputent rarement.
7	Ce prince a perdu sa couronne.
8	Je vais toujours dans ce magasin.
9	L'avenir appartient à ceux qui se lèvent tôt !

CRÉDITS ET CONDITIONS D'UTILISATION



La classe de Clara

Ce document est une création de ©laclasseDECLARA.

Merci de l'avoir téléchargé, en espérant qu'il vous plaira et servira à vos élèves.

Afin de respecter les droits d'auteur et donc la propriété intellectuelle, vous ne pouvez pas partager le document autrement qu'en donnant le lien vers mon blog, ni copier le concept, l'idée ou la mise en page.

Vous ne pouvez pas enlever mon nom du document ni le modifier.

Enfin, vous ne pouvez pas l'utiliser à des fins commerciales ni le revendre sur des sites divers.

Ce contenu est distribué gratuitement et ne peut donc être vendu.

Si vous remarquez une erreur, n'hésitez pas à m'en faire part et je modifierai au besoin.

N'hésitez pas à m'identifier sur les réseaux sociaux si vous utilisez mes documents.



@la.classe.de.clara



@laclasseDECLARA



<https://laclasseDECLARA.com/>

Images : Canva

